



İSTANBUL  
ESNAF VE SANATKARLAR ODALARI BİRLİĞİ



KURULUŞ: 1951

Sayı : 281

22 Ocak 2021

Tamim No: 2021/024

Konu: Online Export Akademi Programı hk.

ODASI BAŞKANLIĞINA

İlgi: İstanbul Valiliği, Ticaret İl Müdürlüğü'nün; 20.01.2021 tarihli ve 00060793523 sayılı yazısı,

Bakanlığımızın İhracat Genel Müdürlüğü bünyesinde yürütülen çalışmalar çerçevesinde ihracat potansiyeli taşıyan kadın ve genç girişimcilerimizin bilgi, deneyim ve network ihtiyaçlarının giderilmesine destek olmak amacıyla, UPS Hızlı Kargo Taşımacılığı AŞ. (UPS) ile işbirliği içinde "Export Akademi - Kadın ve Genç Girişimci İhracatçı Yetiştirme Programı oluşturulmuştur. Öte yandan, covid-19 virüsünün mevcut durumu da göz önüne alınarak söz konusu Program Nisan ayında elektronik ortama taşınmıştır.

Bu kapsamda, bir sonraki Export Akademi Programı Türkiye çapında tüm KOBİ'lerimize yönelik olarak 28 Ocak 2021 tarihinde saat 09:30'da gerçekleştirilecektir. Bir örneği ekte yer alan program dahilinde Zoom Programı üzerinden gerçekleştirilecek 'Online Export Akademi Programı'na [https://ups.zoom.us/webinar/register/WN%20ZETumNGyS3-Hu65gQV\\_7BA](https://ups.zoom.us/webinar/register/WN%20ZETumNGyS3-Hu65gQV_7BA) linki aracılığıyla kayıt olunabilecektir. Toplantıya ilişkin gerekli bilgiler kayıt aşamasının ardından katılımcılara iletilecek olup, kullanılacak programa ilişkin Zoom Meeting Kurulum ve Kullanım Kılavuzu da ilişikte gönderilmektedir.

Bilgilerinizi ve odanız vasıtasıyla ilgili esnaf ve sanatkârlarınıza duyurulması hususunda gereğini rica ederiz.

Ömer DEMİR  
Genel Sekreter

Mesut ŞENGÜN  
Başkan Vekili

**Ek:**

- 1- Online Export Akademi Programı (2 sayfa)
- 2- Zoom Meeting Kurulum ve Kullanım Kılavuzu (9 sayfa)



T.C. TİCARET  
BAKANLIĞI



**Export Akademi**

---

---

## ONLINE EXPORT AKADEMİ

### 28 Ocak 2021

---

---

Kayıt olmak için: [https://ups.zoom.us/webinar/register/WN\\_ZETumNGyS3-Hu65gQV\\_7BA](https://ups.zoom.us/webinar/register/WN_ZETumNGyS3-Hu65gQV_7BA)

## **Açılış Konuşmaları**

- 09:30 - 09:35 Burak Kılıç / UPS Türkiye Genel Müdürü  
09:35 - 09:40 Özge Akkız / T.C. Ticaret Bakanlığı İhracat Daire Başkanı

## **Oturum – 1**

- 09:40 - 10:40 **Online Pazarlarda Satış Yöntemleri** / Rubash Dış Ticaret  
10:40 - 11:20 **Online Ödeme Yöntemleri** / iyzico  
11:20 - 12:00 **İhracatta Devlet Destekleri** / T.C. Ticaret Bakanlığı  
12:00 - 12:15 15 Dakika Ara

## **Oturum – 2**

- 12:15 - 12:55 **Dijital Pazarlama** / Dijital Pazarlama Okulu  
12:55 - 13:35 **Gümrük Mevzuat ve İade Çözümleri** / UPS

## **Kapanış Konuşması**

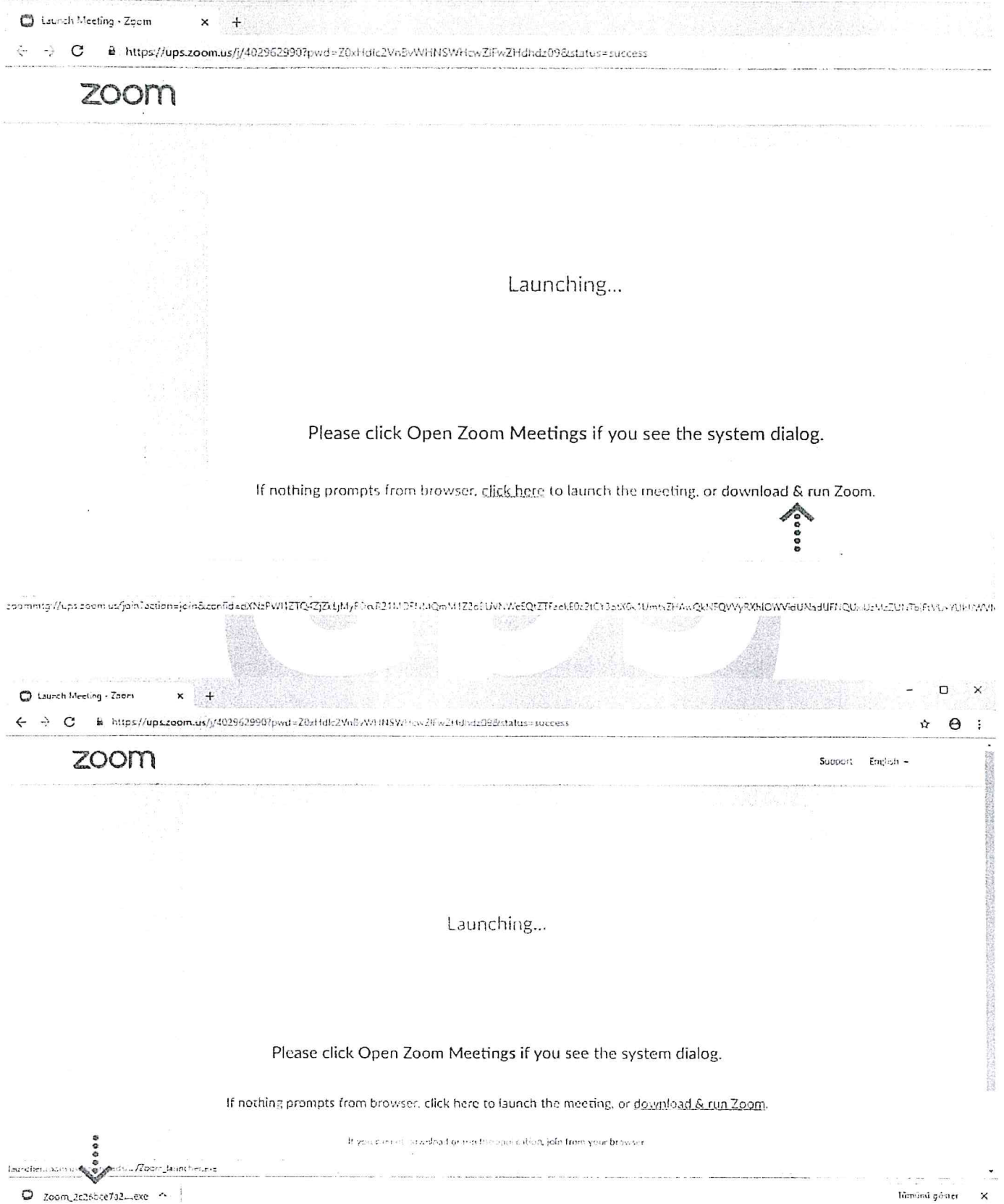
UPS





## Adım Adım Kurulum Adımları

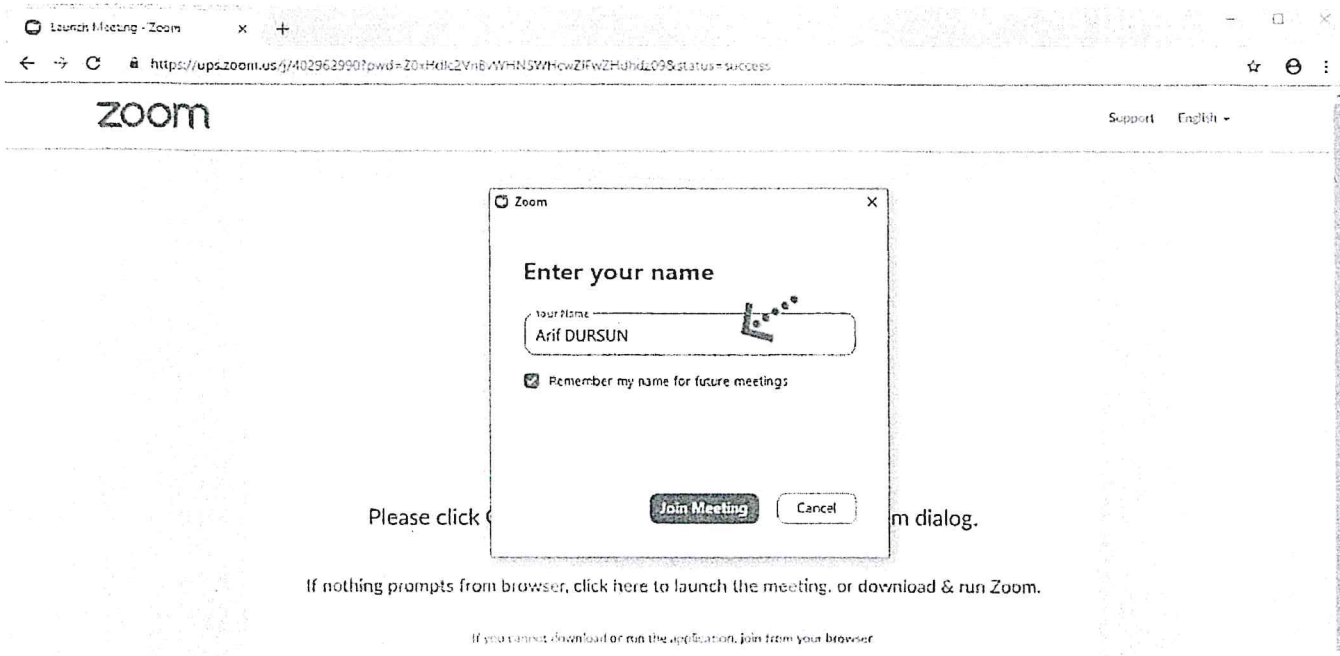
Linke tıkladıktan sonra açılan sayfa ile otomatik indirme işlemi başlamaz ise sağ al köşedeki linke tıklayarak ilgili dosyayı indirebilirsiniz. (Ekran görüntüsü kullandığınız web tarayıcısına göre değişiklik gösterebilir görüntüler Google Chrome a aittir.)



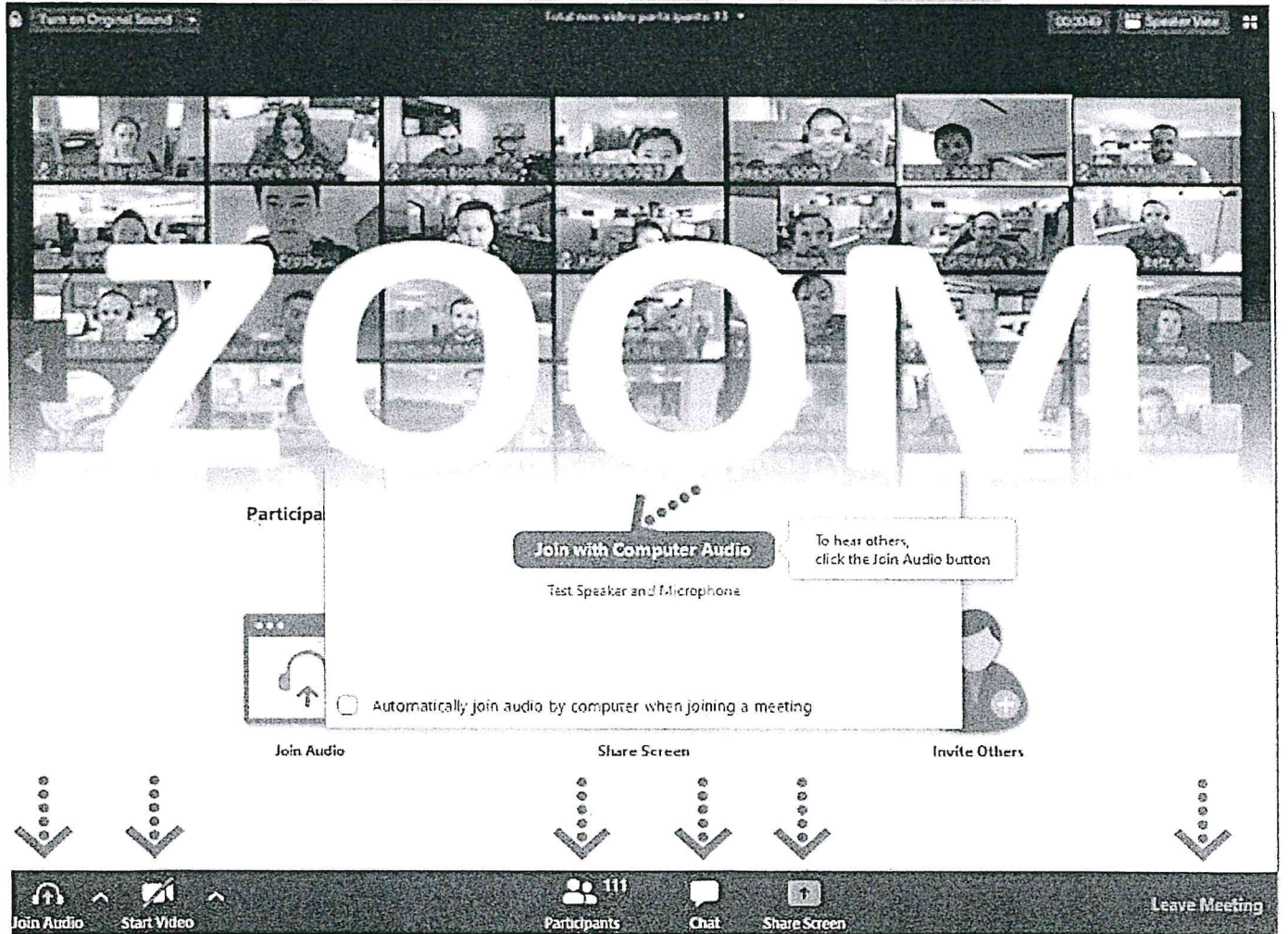
İndirme işlemi tamamlandıktan sonra çalıştırmak için üzerine tıklayınız. “Çalıştır” butonuna basınız.

Yükleme işleminin tamamlanmasını bekleyiniz.

Kurulum işlemi tamamlandıktan sonra “Your Name” kısmına adınızı yazabilirsiniz.



“Join with Computer Audio” butonuna bastıktan sonra herhangi teknik ya da bir ayar sorunu yok ise bilgisayarınıza kurulu bulunan ses ekipmanları aktif olacaktır.

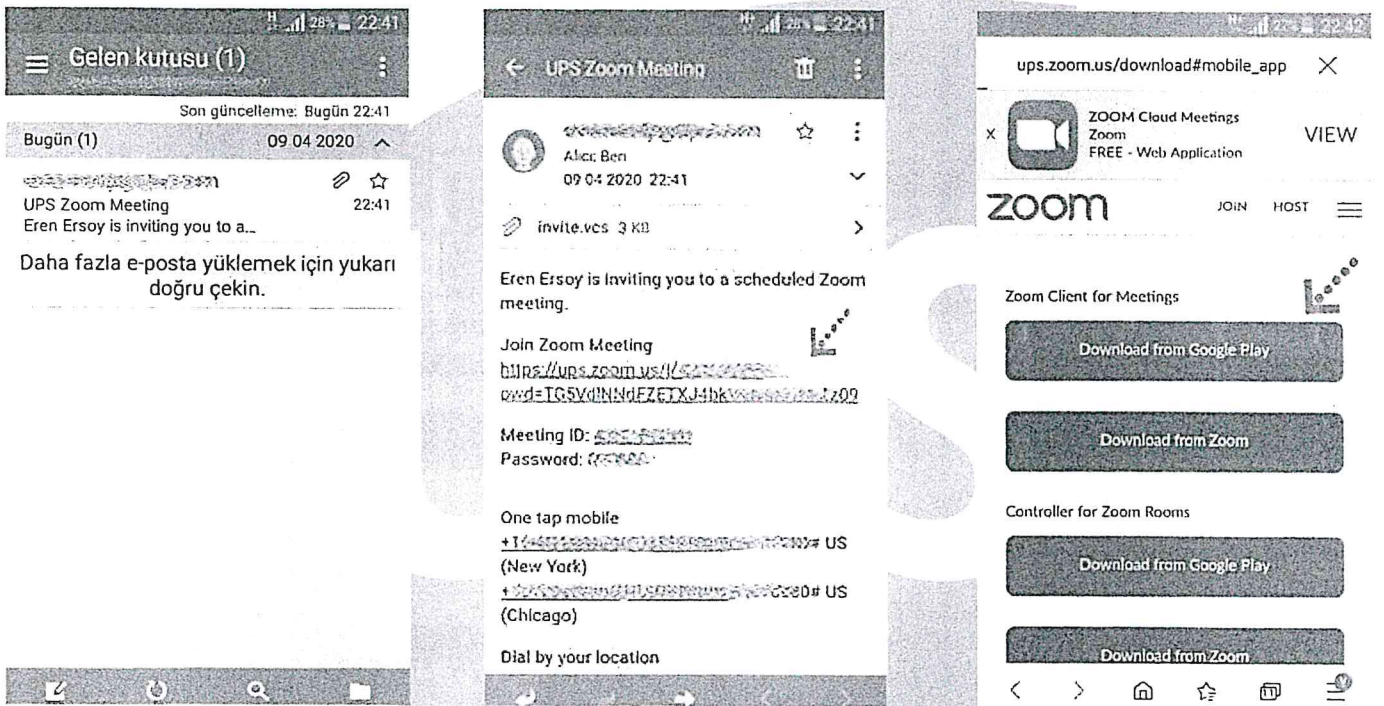




Ses ve görüntü tercihlerinizi sol alt köşede bulunan **“Join/Mute Audio”** ve **“Start/Stop Video”** toplantının akışına göre değiştirebilirsiniz. Bu iki buton karşı tarafa görüntü ve ses gitmesi/gitmemesi gereken durumlarda değiştirilebilir. **“Participants”** butonu ile katılımcıları **“Chat”** butonu ile diğer katılımcılarla toplantıyı bölmeden iletişim kurabilirsiniz. **“Share Screen”** butonu ile katılımcılarla kendi ekranınızı paylaşabilirsiniz. Toplantı tamamlandıktan sonra sağ alt köşede bulunan **“End Meeting”** butonuna basarak toplantıdan ayrılabilirsiniz.



## Zoom Meeting’e Telefonumdan Nasıl Katılabilirim? (Android)

Mobil telefonunuza iletilmiş linke mailinizden ulaşın ve ilgili linke tıklayın. **“Download Google Play”** e basın.



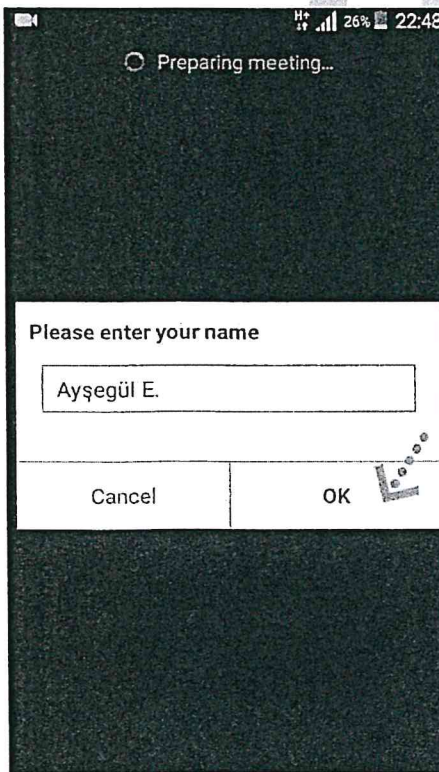


**“Yükle”** butonuna basın uygulamanın yüklenmesini bekleyin. Daha sonra **“Aç”** butonuna basın.





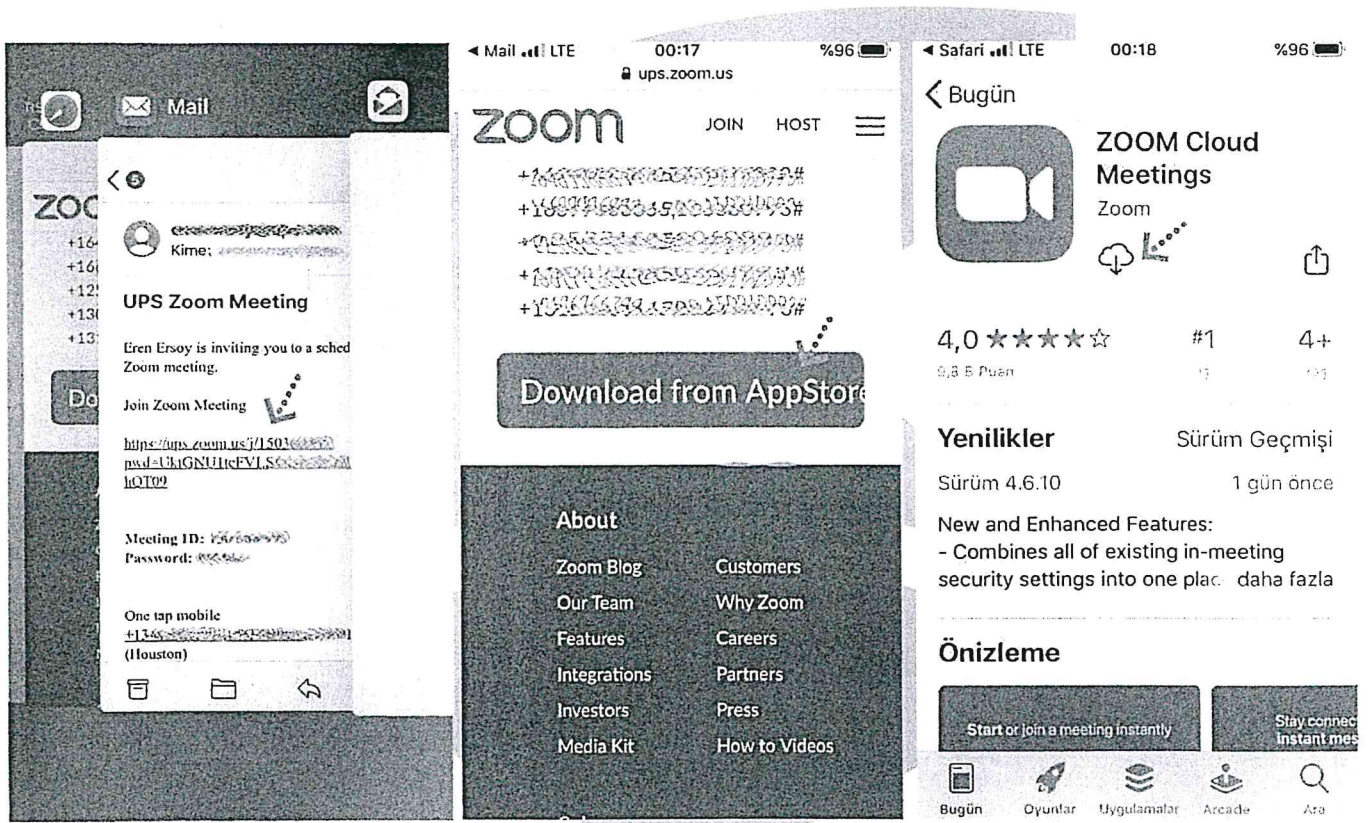
Yükleme tamamlandıktan sonra mailine dönün ve linke tekrar tıklayın. Uygulama açıldıktan sonra Adınızı girin ve "Ok"e basın. Sol alt köşede bulunan "Join Audio" butonuna basarak "Call via Device Audio" seçeneğine basarak ses alışverişini açın. Sesinizi açma, kapama işlemleri için yine aynı yerden "Mute/Unmute" gerektiği zaman aktif edip gerekmediği zaman pasif edebilirsiniz. Dilerseniz "Start/Stop Video" seçeneği ile eş zamanlı olarak karşılıklı görüntü paylaşımı yapabilirsiniz. Telefonunuzun ekranını paylaşmak için yine alt menülerden "Share" katılımcıları görmek için "Participants" butonlarını kullanabilirsiniz. Toplantı tamamlandıktan sonra Sağ üst köşedeki "Leave" butonuna basabilirsiniz.



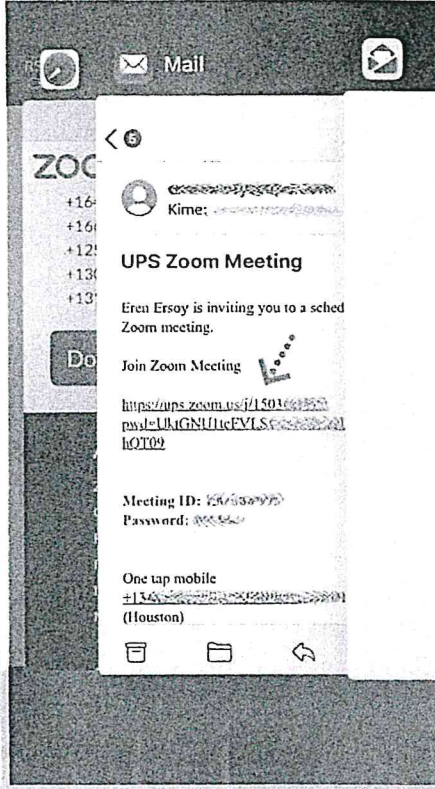
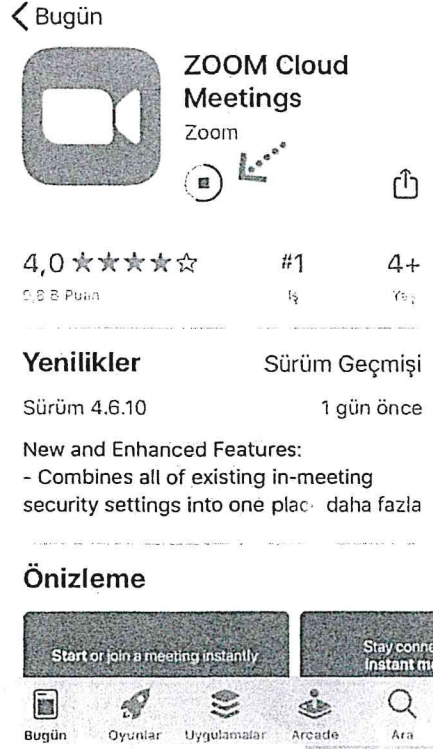


## Zoom Meeting e Telefonumdan Nasıl Katılabilirim? (IOS)

Mobil telefonunuza iletilmiş linke mailinizden ulaşın ve ilgili linke tıklayın. “Download from AppStore”e basın. “Yükle” butonuna basın uygulamanın yüklenmesini bekleyin. Daha sonra “Aç” butonuna basın.



Yükleme tamamlandıktan sonra mailinizdeki linke tekrar tıklayın. Program açıldıktan sonra ilgili alana adınızı girin.



Takip eden adımlarda çıkar uyarı pencerelerine **“İzin Ver”** e basın. Ses iletişimi için **“Call Using Internet Audio”** butonuna basın. Bağlantı sağlandıktan sonra sesinizi açma, kapama işlemleri için sol alt yerden **“Mute/Unmute”** gerektiği zaman aktif edip gerekmediği zaman pasif edebilirsiniz. Dilerseniz **“Start/Stop Video”** seçeneği ile eş zamanlı olarak karşılıklı görüntü paylaşımı yapabilirsiniz. Telefonunuzun ekranını paylaşmak için yine alt menülerden **“Share”** katılımcıları görmek için **“Participants”** butonlarını kullanabilirsiniz. Toplantı tamamlandıktan sonra Sağ üst köşedeki **“Leave”** butonuna basabilirsiniz.



